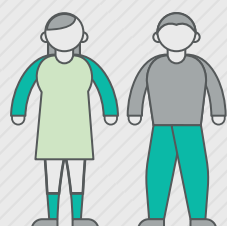


COME DIVENTARE UNO STUDENTE IED

Scegli il tuo corso



CONTATTA IL TUO ADVISOR

COME?



ied.it




telefono



mail

QUALI

CARICA I DOCUMENTI

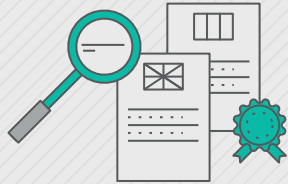


1. Domanda di ammissione firmata
2. Documento di identità
3. Codice Fiscale
4. Autocertificazione di residenza
5. Lettera Motivazionale
6. Certificazione linguistica (se necessaria)
7. Diploma di Scuola secondaria di secondo grado

CERTIFICAZIONI LINGUISTICHE

QUALI

1. Solo per corsi in inglese. Certificazioni accettate: IELTS, TOEFL, CAMBRIDGE, PEARSON, TRINITY



IELTS 5.5


SÌ

NO



TEST DI LINGUA

Incontra i docenti IED



TEST SUPERATO

1

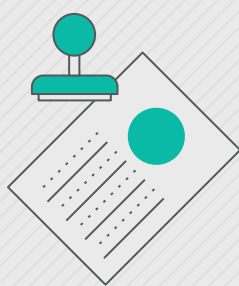
VALUTAZIONE DOCUMENTI

2

DOCUMENTI DI AMMISSIONE

3

COMPLETA LA TUA ISCRIZIONE



IMMATRICOLAZIONE

COME

1. Presenta al Desk di immatricolazione:
 1. Diploma di Scuola secondaria di secondo grado
 2. Rinuncia agli studi o foglio di congedo (per studenti provenienti da altre università)



CONGRATULAZIONI SEI UNO STUDENTE IED!